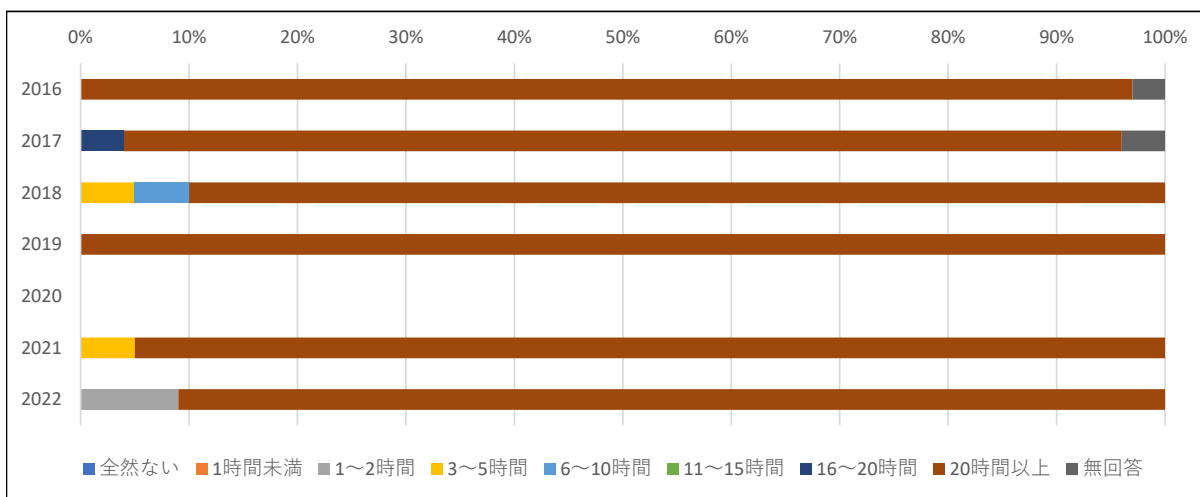


明倫短期大学 学修時間【講義や実習における学修時間】

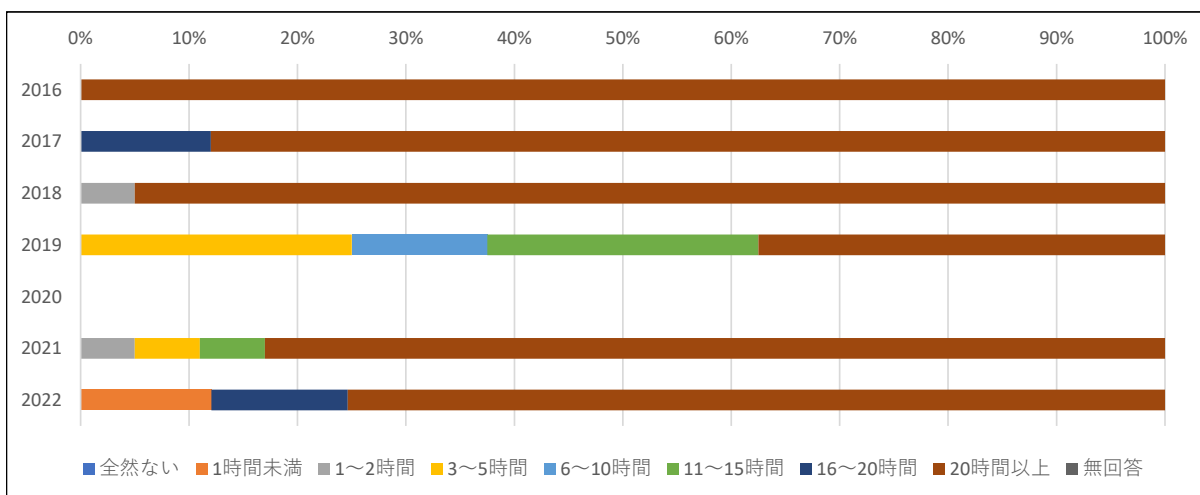
歯科技工士学科1年

年度	全然ない	1時間未満	1～2時間	3～5時間	6～10時間	11～15時間	16～20時間	20時間以上	無回答
2016	0%	0%	0%	0%	0%	0%	0%	97%	3%
2017	0%	0%	0%	0%	0%	0%	4%	92%	4%
2018	0%	0%	0%	5%	5%	0%	0%	90%	0%
2019	0%	0%	0%	0%	0%	0%	0%	100%	0%
2020	※アンケートの実施なし								
2021	0%	0%	0%	5%	0%	0%	0%	95%	0%
2022	0%	0%	9%	0%	0%	0%	0%	91%	0%



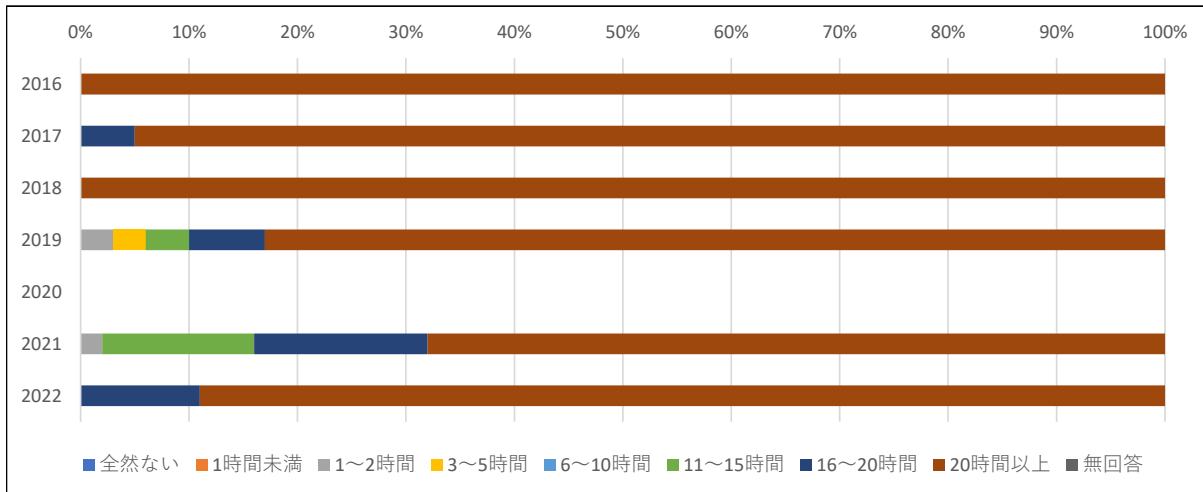
歯科技工士学科2年

年度	全然ない	1時間未満	1～2時間	3～5時間	6～10時間	11～15時間	16～20時間	20時間以上	無回答
2016	0%	0%	0%	0%	0%	0%	0%	100%	0%
2017	0%	0%	0%	0%	0%	0%	12%	88%	0%
2018	0%	0%	5%	0%	0%	0%	0%	95%	0%
2019	0%	0%	0%	10%	5%	10%	0%	15%	0%
2020	※アンケートの実施なし								
2021	0%	0%	5%	6%	0%	6%	0%	83%	0%
2022	0%	12%	0%	0%	0%	0%	13%	75%	0%



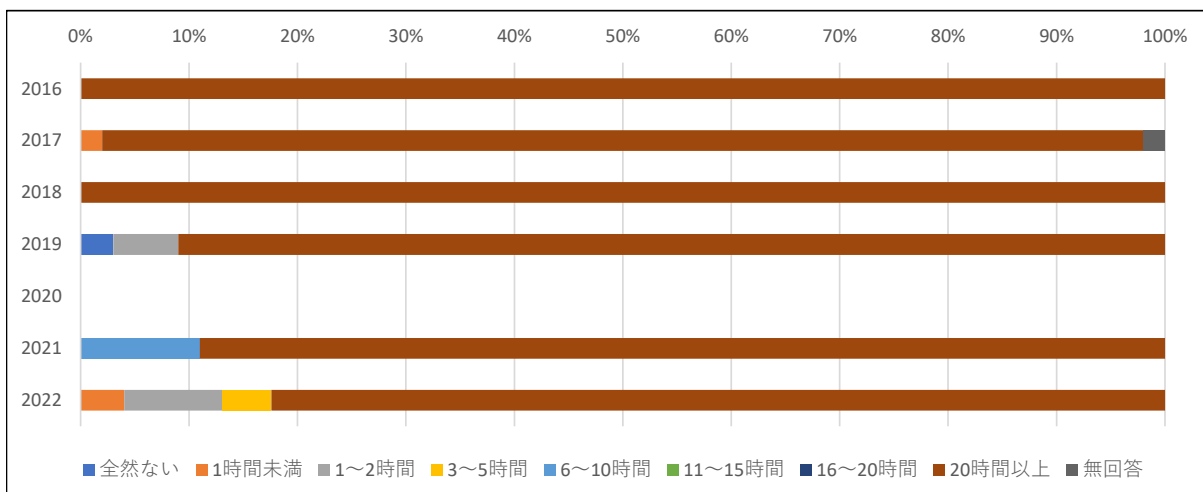
歯科衛生士学科1年

年度	全然ない	1時間未満	1～2時間	3～5時間	6～10時間	11～15時間	16～20時間	20時間以上	無回答
2016	0%	0%	0%	0%	0%	0%	0%	100%	0%
2017	0%	0%	0%	0%	0%	0%	5%	95%	0%
2018	0%	0%	0%	0%	0%	0%	0%	100%	0%
2019	0%	0%	3%	3%	0%	4%	7%	83%	0%
2020	※アンケートの実施なし								
2021	0%	0%	2%	0%	0%	14%	16%	68%	0%
2022	0%	0%	0%	0%	0%	0%	11%	89%	0%



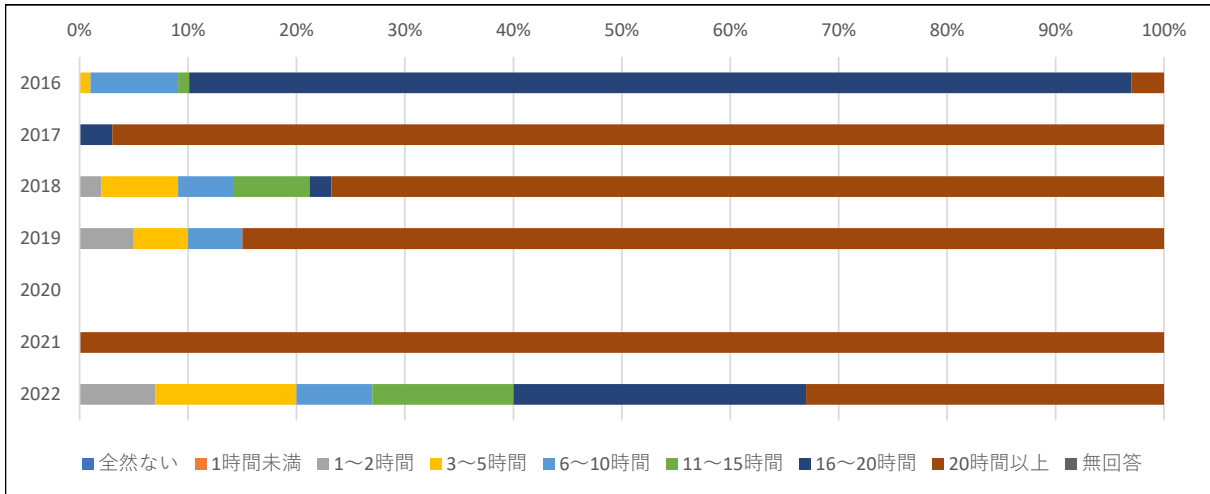
歯科衛生士学科2年

年度	全然ない	1時間未満	1～2時間	3～5時間	6～10時間	11～15時間	16～20時間	20時間以上	無回答
2016	0%	0%	0%	0%	0%	0%	0%	100%	0%
2017	0%	2%	0%	0%	0%	0%	0%	96%	2%
2018	0%	0%	0%	0%	0%	0%	0%	100%	0%
2019	3%	0%	6%	0%	0%	0%	0%	91%	0%
2020	※アンケートの実施なし								
2021	0%	0%	0%	0%	11%	0%	0%	89%	0%
2022	0%	4%	9%	5%	0%	0%	0%	82%	0%



歯科衛生士学科3年

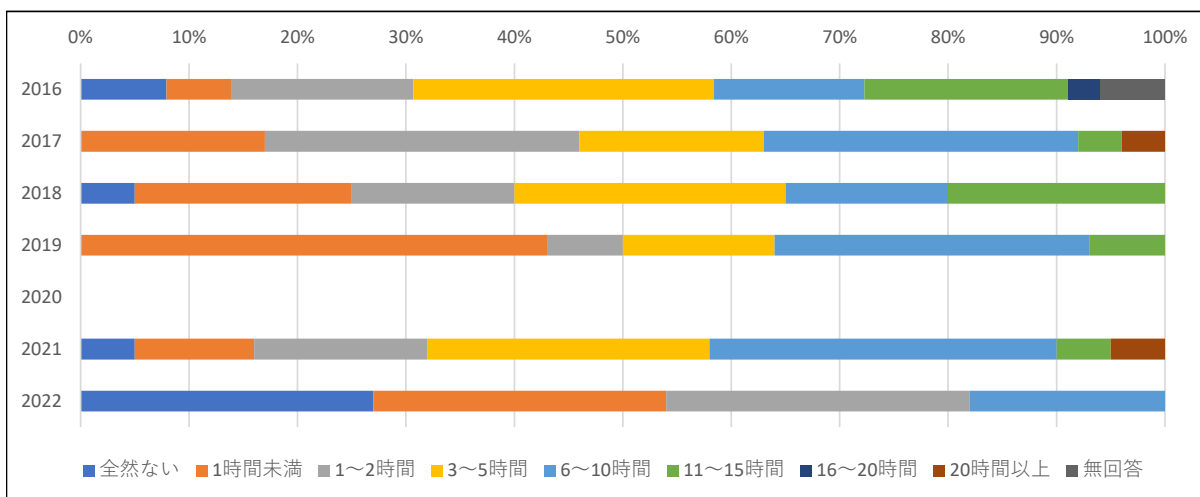
年度	全然ない	1時間未満	1～2時間	3～5時間	6～10時間	11～15時間	16～20時間	20時間以上	無回答
2016	0%	0%	0%	1%	8%	1%	86%	3%	0%
2017	0%	0%	0%	0%	0%	0%	3%	97%	0%
2018	0%	0%	2%	7%	5%	7%	2%	76%	0%
2019	0%	0%	5%	5%	5%	0%	0%	85%	0%
2020	※アンケートの実施なし								
2021	0%	0%	0%	0%	0%	0%	0%	100%	0%
2022	0%	0%	7%	13%	7%	13%	27%	33%	0%



明倫短期大学 学修時間【授業時間外における学修時間】

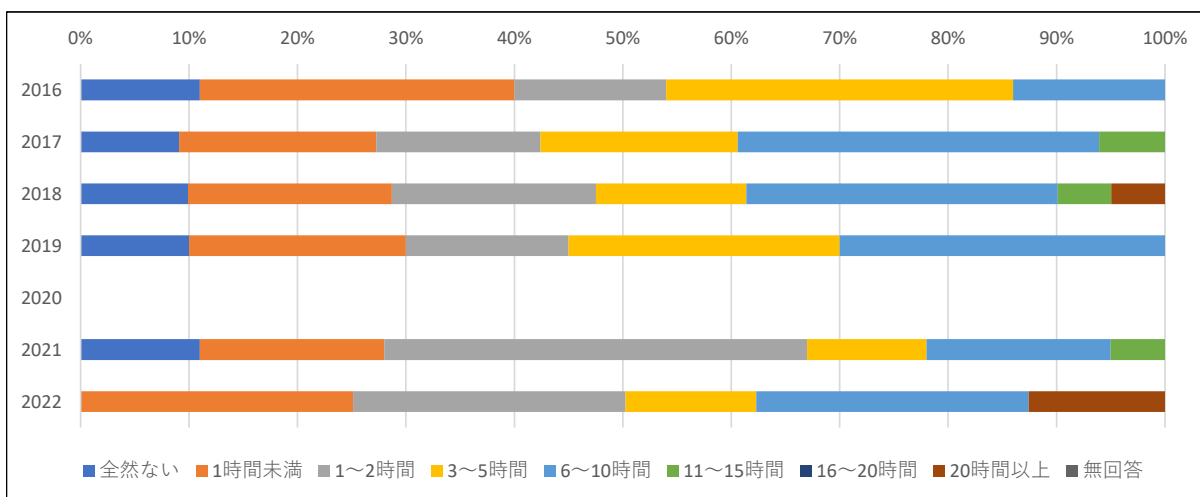
歯科技工士学科1年

年度	全然ない	1時間未満	1～2時間	3～5時間	6～10時間	11～15時間	16～20時間	20時間以上	無回答
2016	8%	6%	17%	28%	14%	19%	3%	0%	6%
2017	0%	17%	29%	17%	29%	4%	0%	4%	0%
2018	5%	20%	15%	25%	15%	20%	0%	0%	0%
2019	0%	43%	7%	14%	29%	7%	0%	0%	0%
2020	※アンケートの実施なし								
2021	5%	11%	16%	26%	32%	5%	0%	5%	0%
2022	27%	27%	28%	0%	18%	0%	0%	0%	0%



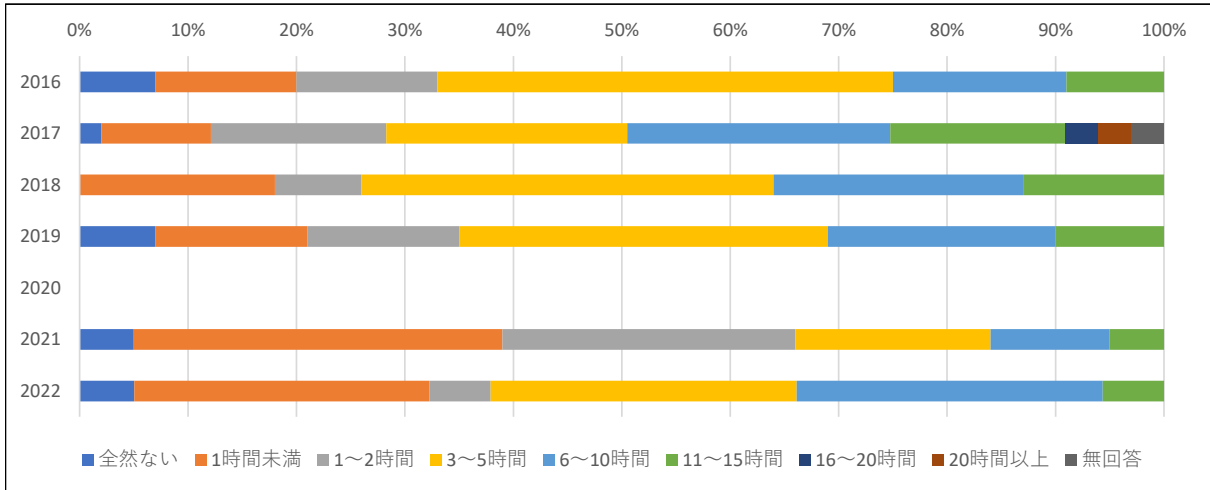
歯科技工士学科2年

年度	全然ない	1時間未満	1～2時間	3～5時間	6～10時間	11～15時間	16～20時間	20時間以上	無回答
2016	11%	29%	14%	32%	14%	0%	0%	0%	0%
2017	9%	18%	15%	18%	33%	6%	0%	0%	0%
2018	10%	19%	19%	14%	29%	5%	0%	5%	0%
2019	10%	20%	15%	25%	30%	0%	0%	0%	0%
2020	※アンケートの実施なし								
2021	11%	17%	39%	11%	17%	5%	0%	0%	0%
2022	0%	25%	25%	12%	25%	0%	0%	13%	0%



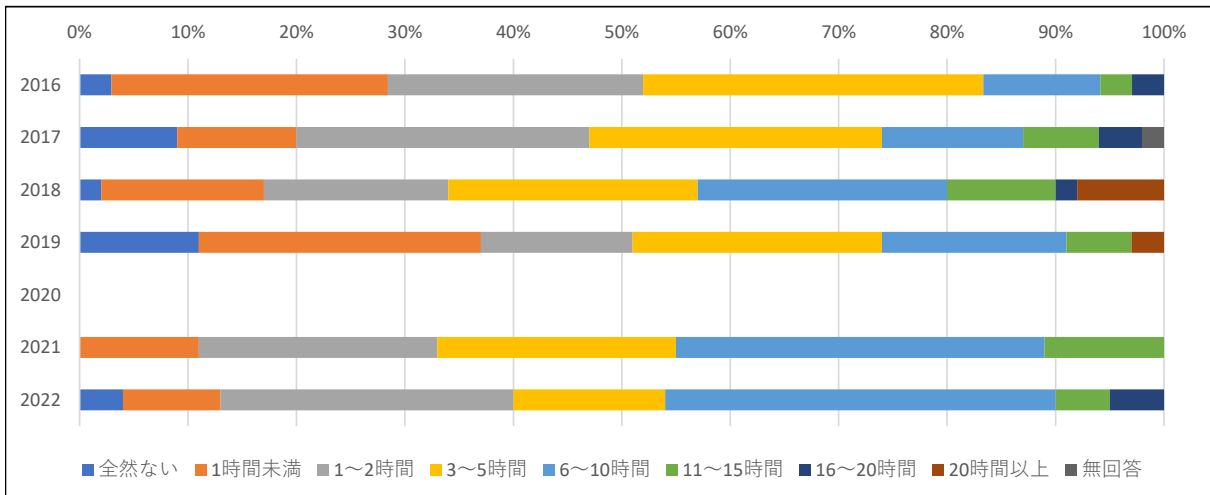
歯科衛生士学科1年

年度	全然ない	1時間未満	1～2時間	3～5時間	6～10時間	11～15時間	16～20時間	20時間以上	無回答
2016	7%	13%	13%	42%	16%	9%	0%	0%	0%
2017	2%	10%	16%	22%	24%	16%	3%	3%	3%
2018	0%	18%	8%	38%	23%	13%	0%	0%	0%
2019	7%	14%	14%	34%	21%	10%	0%	0%	0%
2020	※アンケートの実施なし								
2021	5%	34%	27%	18%	11%	5%	0%	0%	0%
2022	5%	27%	6%	28%	28%	6%	0%	0%	0%



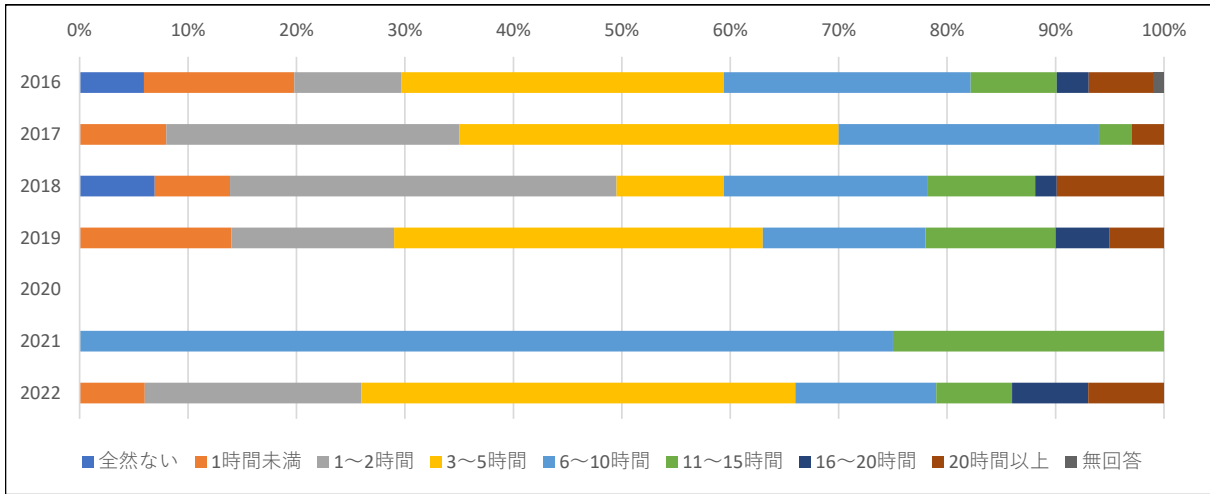
歯科衛生士学科2年

年度	全然ない	1時間未満	1～2時間	3～5時間	6～10時間	11～15時間	16～20時間	20時間以上	無回答
2016	3%	26%	24%	32%	11%	3%	3%	0%	0%
2017	9%	11%	27%	27%	13%	7%	4%	0%	2%
2018	2%	15%	17%	23%	23%	10%	2%	8%	0%
2019	11%	26%	14%	23%	17%	6%	0%	3%	0%
2020	※アンケートの実施なし								
2021	0%	11%	22%	22%	34%	11%	0%	0%	0%
2022	4%	9%	27%	14%	36%	5%	5%	0%	0%



歯科衛生士学科3年

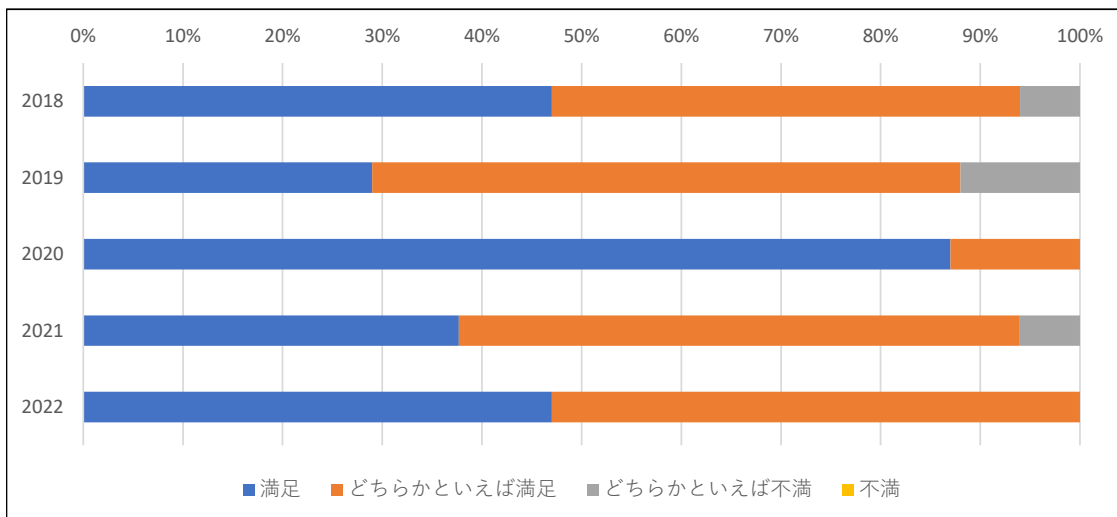
年度	全然ない	1時間未満	1～2時間	3～5時間	6～10時間	11～15時間	16～20時間	20時間以上	無回答
2016	6%	14%	10%	30%	23%	8%	3%	6%	1%
2017	0%	8%	27%	35%	24%	3%	0%	3%	0%
2018	7%	7%	36%	10%	19%	10%	2%	10%	0%
2019	0%	14%	15%	34%	15%	12%	5%	5%	0%
2020	※アンケートの実施なし								
2021	0%	0%	0%	0%	75%	25%	0%	0%	0%
2022	0%	6%	20%	40%	13%	7%	7%	7%	0%



明倫短期大学 全体的な授業評価結果（学科の専門分野に係る教育・卒業時アンケートより）

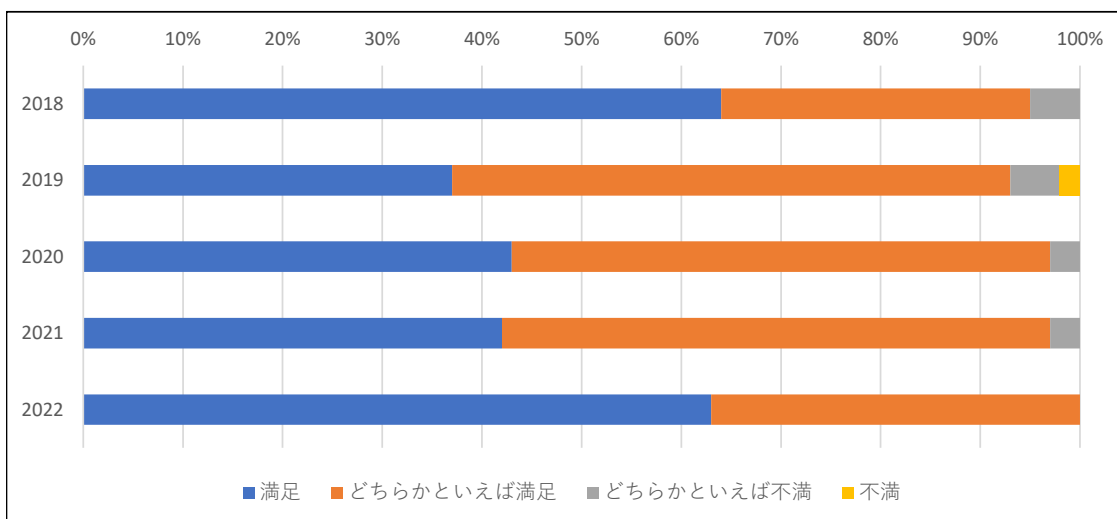
歯科技工士学科

年度	満足	どちらかといえば満足	どちらかといえば不満	不満
2018	47%	47%	6%	0%
2019	29%	59%	12%	0%
2020	87%	13%	0%	0%
2021	38%	56%	6%	0%
2022	47%	53%	0%	0%



歯科衛生士学科

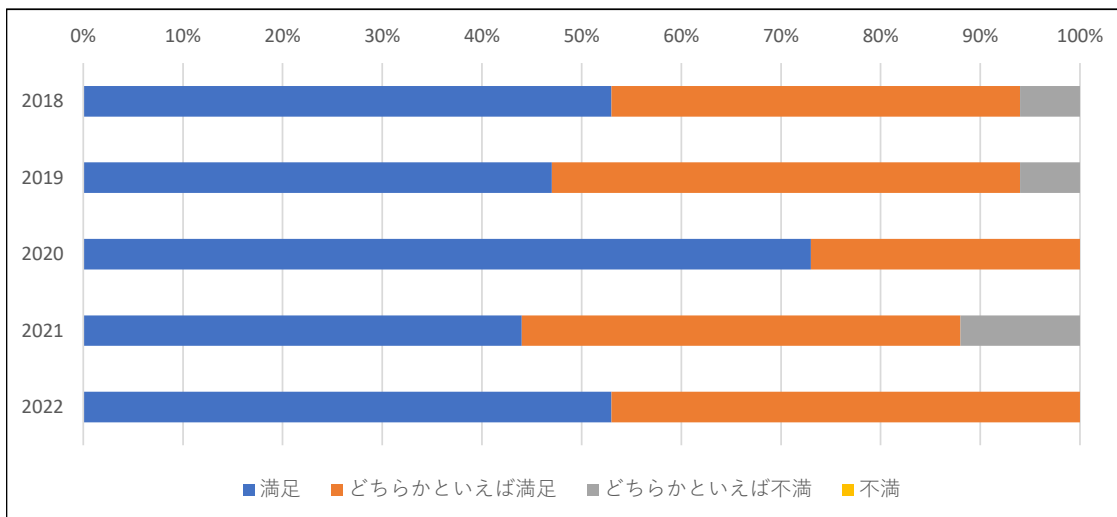
年度	満足	どちらかといえば満足	どちらかといえば不満	不満
2018	64%	31%	5%	0%
2019	37%	56%	5%	2%
2020	43%	54%	3%	0%
2021	42%	55%	3%	0%
2022	63%	37%	0%	0%



明倫短期大学 全体的な授業評価結果（国家試験直前対策に係る教育・卒業時アンケートより）

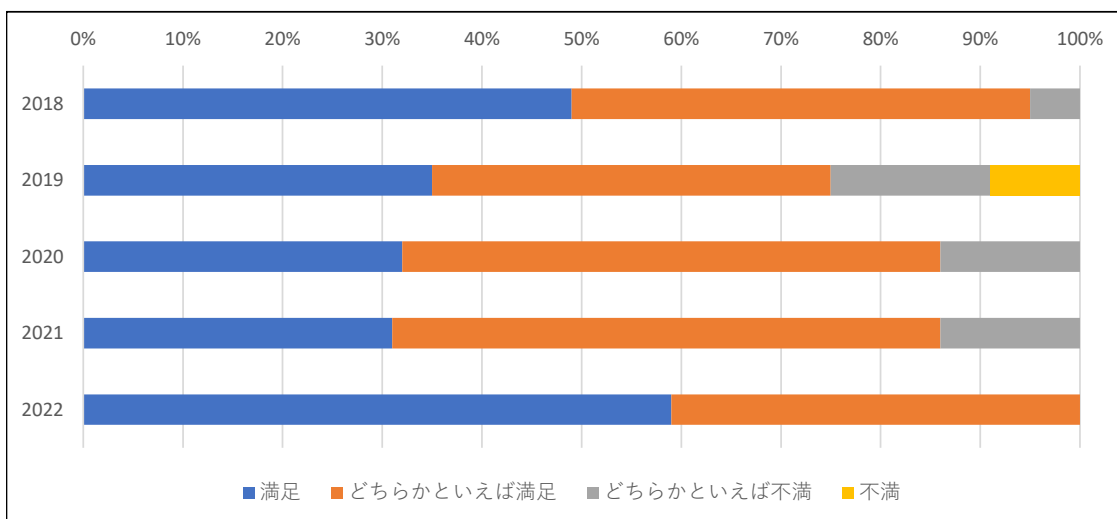
歯科技工士学科

年度	満足	どちらかといえば満足	どちらかといえば不満	不満
2018	53%	41%	6%	0%
2019	47%	47%	6%	0%
2020	73%	27%	0%	0%
2021	44%	44%	12%	0%
2022	53%	47%	0%	0%



歯科衛生士学科

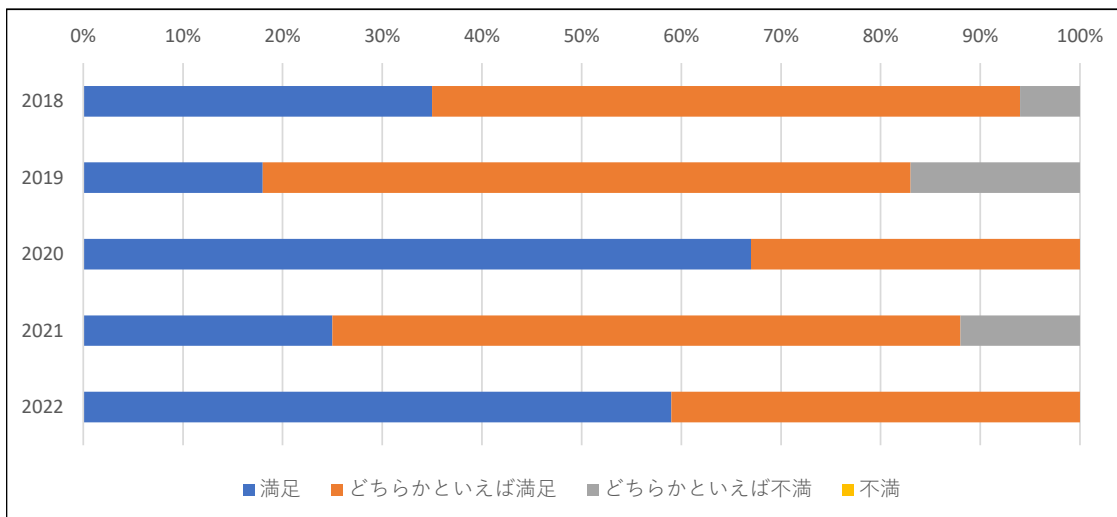
年度	満足	どちらかといえば満足	どちらかといえば不満	不満
2018	49%	46%	5%	0%
2019	35%	40%	16%	9%
2020	32%	54%	14%	0%
2021	31%	55%	14%	0%
2022	59%	41%	0%	0%



明倫短期大学 全体的な授業評価結果（授業内容全般・卒業時アンケートより）

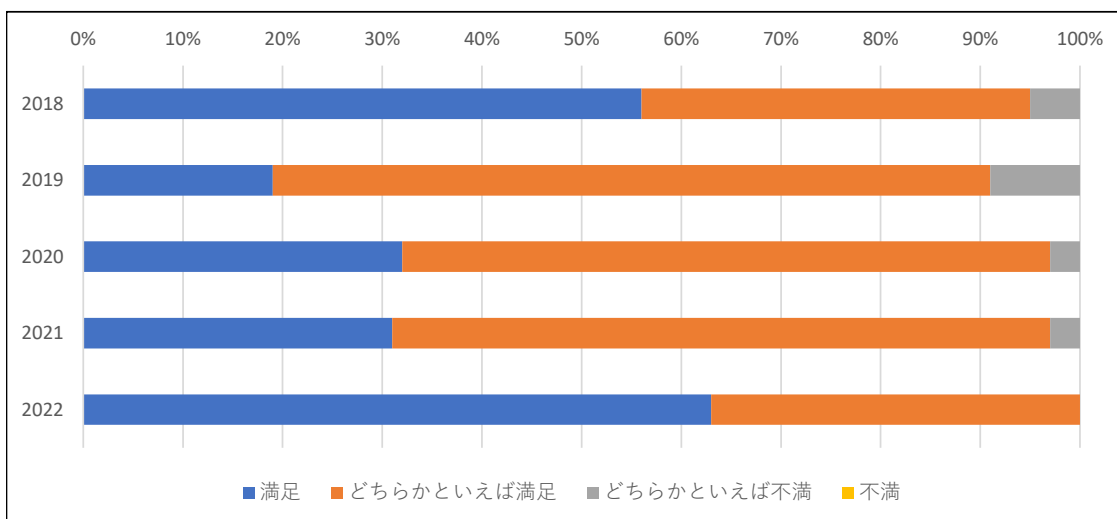
歯科技工士学科

年度	満足	どちらかといえば満足	どちらかといえば不満	不満
2018	35%	59%	6%	0%
2019	18%	65%	17%	0%
2020	67%	33%	0%	0%
2021	25%	63%	12%	0%
2022	59%	41%	0%	0%



歯科衛生士学科

年度	満足	どちらかといえば満足	どちらかといえば不満	不満
2018	56%	39%	5%	0%
2019	19%	72%	9%	0%
2020	32%	65%	3%	0%
2021	31%	66%	3%	0%
2022	63%	37%	0%	0%



明倫短期大学 学位取得状況

本科

歯科技工士学科 短期大学士（歯科技工学）

年度	卒業者数	学位取得者数	学位取得率
2018年度	18	18	100.0%
2019年度	20	20	100.0%
2020年度	16	16	100.0%
2021年度	18	18	100.0%
2022年度	18	18	100.0%

歯科衛生士学科 短期大学士（歯科衛生学）

年度	卒業者数	学位取得者数	学位取得率
2018年度	45	45	100.0%
2019年度	45	45	100.0%
2020年度	40	40	100.0%
2021年度	31	31	100.0%
2022年度	30	30	100.0%

専攻科 専攻科授与機関：独立行政法人大学改革支援・学位授与機構

歯科技工士学科専攻科生体技工専攻

年度	申請者数	学位取得者数	学位取得率
2018年度	5	5	100.0%
2019年度	6	6	100.0%
2020年度	5	5	100.0%
2021年度	4	4	100.0%
2022年度	5	5	100.0%

歯科衛生士学科専攻科口腔保健衛生学専攻

年度	申請者数	学位取得者数	学位取得率
2018年度	5	5	100.0%
2019年度	4	4	100.0%
2020年度	6	6	100.0%
2021年度	1	1	100.0%
2022年度	9	9	100.0%